

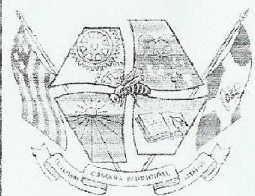
RELATÓRIO DE GESTÃO FISCAL

DEMONSTRATIVO DA DÍVIDA CONSOLIDADA LÍQUIDA
ORÇAMENTO FISCAL E DA SEGURIDADE SOCIAL
SETEMBRO/2017 a DEZEMBRO/2017

RGF - ANEXO 2 (LRF, art. 55, inciso I, alínea "b")

R\$ 1,00

DÍVIDA CONSOLIDADA	SALDO DO EXERCÍCIO ANTERIOR	SALDO DO EXERCÍCIO DE <EXERCÍCIO>		
		Até o 1º Quadrimestre	Até o 2º Quadrimestre	Até o 3º Quadrimestre
DÍVIDA CONSOLIDADA - DC (I)	1.602.022,31	1.602.022,31	1.602.022,31	1.602.022,31
Dívida Mobiliária	0,00	0,00	0,00	0,00
Dívida Contratual	1.602.022,31	1.602.022,31	1.602.022,31	1.602.022,31
Empréstimos	0,00	0,00	0,00	0,00
Interna	0,00	0,00	0,00	0,00
Externa	0,00	0,00	0,00	0,00
Reestruturação da Dívida de Estados e Municípios	0,00	0,00	0,00	0,00
Financiamentos	0,00	0,00	0,00	0,00
Interna	0,00	0,00	0,00	0,00
Externa	0,00	0,00	0,00	0,00
Parcelamento e Renegociação de dívidas	1.602.022,31	1.602.022,31	1.602.022,31	1.602.022,31
De Tributos	0,00	0,00	0,00	0,00
De Contribuições Previdenciárias	1.602.022,31	1.602.022,31	1.602.022,31	1.602.022,31
De Demais Contribuições Sociais	0,00	0,00	0,00	0,00
Do FGTS	0,00	0,00	0,00	0,00
Com Instituição Não financeira	0,00	0,00	0,00	0,00
Demais Dívidas Contratuais	0,00	0,00	0,00	0,00
Precatórios Posteriores 05/05/2000 (Inclusive) - Vencidos e não Pagos	0,00	0,00	0,00	0,00
Outras Dívidas	0,00	0,00	0,00	0,00
DEDUÇÕES (II)	501.320,09	1.038.605,83	258.093,52	135.445,18
Disponibilidade de Caixa	501.320,09	1.038.605,83	258.093,52	135.445,18
Disponibilidade de Caixa Bruta	501.320,09	1.052.506,18	265.310,05	135.445,18
(-) Restos a Pagar Processados	0,00	13.900,35	7.216,53	0,00
Demais Haveres Financeiros	0,00	0,00	0,00	0,00
DÍVIDA CONSOLIDADA LÍQUIDA² (DCL) (III) = (I - II)	1.100.702,22	563.416,48	1.343.928,79	1.466.577,13
RECEITA CORRENTE LÍQUIDA - RCL	270.849.151,91	270.720.465,99	267.930.979,17	266.735.792,34
% da DC sobre a RCL (I/RCL)	0,59	0,59	0,60	0,60
% da DCL sobre a RCL (III/RCL)	0,41	0,21	0,50	0,00
LIMITE DEFINIDO POR RESOLUÇÃO DO SENADO FEDERAL - <120%>	325.018.982,29	324.864.559,19	321.517.175,00	320.082.950,81
LIMITE DE ALERTA (Inciso III do § 1º do art 59 LRF) - <90%>	292.517.084,06	292.378.103,27	289.365.457,50	288.074.655,73



ESTADO DE GOIÁS
MUNICÍPIO DE JATÁI
PRACA DA BANDEIRA S/N - CENTRO

EXERCÍCIO DE 2017

PÁGINA 2

RELATÓRIO DE GESTÃO FISCAL

DEMONSTRATIVO DA DÍVIDA CONSOLIDADA LÍQUIDA
ORÇAMENTO FISCAL E DA SEGURIDADE SOCIAL
SETEMBRO/2017 a DEZEMBRO/2017

RGF - ANEXO 2 (LRF, art. 55, inciso I, alínea "b")


R\$ 1,00

OUTROS VALORES NÃO INTEGRANTES DA DC	SALDO DO EXERCÍCIO ANTERIOR	SALDO DO EXERCÍCIO DE <EXERCÍCIO>		
		Até o 1º Quadrimestre	Até o 2º Quadrimestre	Até o 3º Quadrimestre
PRECATÓRIOS ANTERIORES A 05/05/2000	0,00	0,00	0,00	0,00
PRECATÓRIOS POSTERIORES A 05/05/2000	0,00	0,00	0,00	0,00
PASSIVO ATUARIAL	0,00	0,00	0,00	0,00
INSUFICIÊNCIA FINANCEIRA	-	-	-	-
DEPÓSITOS	0,00	0,00	0,00	0,00
RP NÃO-PROCESSADOS	374.772,53	292.750,83	214.734,72	0,00
ANTECIPAÇÕES DE RECEITA ORÇAMENTÁRIA - ARO	0,00	0,00	0,00	0,00

TRAJETÓRIA DE RETORNO AO LIMITE DA DÍVIDA CONSOLIDADA LÍQUIDA


<Exercício em que o ente excedeu o limite>			<Exercício do primeiro período seguinte>			<Exercício do segundo período seguinte>			<Exercício do terceiro período seguinte>		
<Quadrimestre/Semestre>			<Primeiro período seguinte>			<Segundo período seguinte>			<Terceiro período seguinte>		
Limite Máximo	% DCL	% Excedente	Redutor mínimo de 25% do Excedente	Limite	% DCL	Redutor Residual	Limite	% DCL	Redutor Residual	Limite	% DCL
(a)	(b)	(c) = (b-a)	(d) = (0,25*c)	(e) = (b-d)	(f)	(g) = (f-a)	(h) = (e)	(i)	(j) = (i-a)	(k) = (a)	(l)
120											


Sistema <SIGEP, Consultoria e Sistemas>. Unidade Responsável <Departamento de Contabilidade>. Data da emissão <29/01/2018> e hora da emissão <09:11>


ADILSON DE CARVALHO

CPF: 121.752.501-72

PRESIDENTE DA CAMARA


ADONAE AUGUSTO PEREIRA
CPF: 075.191.841-53 CRC: 2210/0-4GO
CONTADOR


SIMONE ROVEDA DE LIMA DE MELO
CPF: 938.707.870-15
CONTROLADORA INTERNA